

SPAGNOLcucine

Q. ELIZABETH

L'AMORE PER IL LUSSO



REGINA IN CUCINA. UNA PERLA CON TUTTE LE PROPRIE SFACCETTATURE. LA FORZA DI MOSTRARE SENZA ESSER TROPPO VOLGARE QUELLA SUA PREZIOSITÀ DERIVATA DA UN FASCIO DI LUCE NON TROPPO INVADENTE. QUELLA PERFEZIONE DI FORMA E DI COMPATTEZZA NEI PROPRI VOLUMI. Q. ELIZABETH È UNA REGINA PER L'ARREDO.

Q. ELIZABETH

L'AMORE PER IL LUSSO

REGINA IN CUCINA. UNA PERLA CON TUTTE LE PROPRIE SFACCETTATURE. LA FORZA DI MOSTRARE SENZA ESSER TROPPO VOLGARE QUELLA SUA PREZIOSITÀ DERIVATA DA UN FASCIO DI LUCE NON TROPPO INVADENTE. QUELLA PERFEZIONE DI FORMA E DI COMPATTEZZA NEI PROPRI VOLUMI. Q. ELIZABETH È UNA REGINA PER L'ARREDO.

QUEEN OF THE KITCHEN. A PEARL IN ALL ITS ASPECTS. THE STRENGTH TO SHOW OFF ITS PRECIOUSNESS WITHOUT BEING VULGAR, THAT PRECIOUSNESS THAT DERIVES FROM A RAY OF LIGHT THAT IS SUBTLE. THAT PERFECTION OF SHAPE AND COMPACTNESS OF SIZE. Q. ELIZABETH IS THE QUEEN FOR YOUR FURNISHING NEEDS.

КОРОЛЕВА НА КУХНЕ. ЖЕМЧУЖИНА ВО ВСЕХ ЕЕ АСПЕКТАХ. ВСЯ СИЛА ПРИВЛЕКАТЕЛЬНОСТИ, БЕЗ ТЕНИ ВУЛЬГАРНОСТИ, КРОЕТСЯ В СВЕТОВОМ РЕШЕНИИ. ЭТО И СОВЕРШЕНСТВО ФОРМЫ И КОМПАКТНОСТЬ ОБЪЕМОВ. Q. ELIZABETH ЯВЛЯЕТСЯ КОРОЛЕВОЙ ИНТЕРЬЕРА.

INDEX

CLASSIC BEAUTY

PROGETTO 01 > 06



PRESTIGIOUS

PROGETTO 02 > 22



REFINED DETAILS

PROGETTO 03 > 40



ANTA LACCATO LUCIDO



.....
ANTA LACCATA
LA PERFEZIONE DELLA LACCATURA COMPATTA E RESISTENTE NEL TEMPO AVVIENE GRAZIE A NUMEROSE APPLICAZIONI E MOLTEPLICI OPERAZIONI CHE GARANTISCONO LA TENUTA E LA BRILLANTEZZA NEL TEMPO. LE VERNICI SONO ANCHE ESSE DI PRIMA SCELTA E RISPETTANO I REQUISITI RICHIESTI PER UN PRODOTTO DI ALTA CARATURA.

.....
LACQUERED DOOR
THE PERFECTION OF THE COMPACT LACQUER THAT RESISTS IN TIME IS ACHIEVED THANKS TO NUMEROUS APPLICATIONS AND MULTIPLE OPERATIONS THAT GUARANTEE ITS DURATION AND GLEAM IN TIME. THE VARNISHES ARE ALSO TOP QUALITY AND RESPECT THE REQUIREMENTS FOR A TOP-QUALITY PRODUCT.

.....
ЛАКИРОВАННАЯ ДВЕРКА
СОВЕРШЕНСТВО ЛАКИРОВАНИЯ, КОМПАКТНОЕ И УСТОЙЧИВОЕ ВО ВРЕМЕНИ, ПРОИСХОДИТ БЛАГОДАРЯ ПРИМЕНЕНИЮ И ВЫПОЛНЕНИЮ НЕСКОЛЬКИХ ОПЕРАЦИЙ, КОТОРЫЕ И ОБЕСПЕЧИВАЮТ ГЕРМЕТИЧНОСТЬ И БЛЕСК В ТЕЧЕНИЕ ДОЛГОГО ВРЕМЕНИ. ЛАКИ НАИВЫСШЕГО КАЧЕСТВА И ОТВЕЧАЮТ ПО ВСЕМ ТРЕБОВАНИЯМ ПРЕДЪЯВЛЯЕМЫМ К ВЫСОКОМУ УРОВНЮ.

ANTA CON VETRO SPECCHIATO O SATINATO



.....
SCEGLIERE IL VETRO
LA SCELTA DEL VETRO È BASILARE PER LA RAGGIUNGIBILITÀ DEL DESIGN VOLUTO. LE DIREZIONI DA PRENDERE SONO DUE: VETRO CON DELLE DECORAZIONI ROMBOIDALI E VETRO OSCURANTE CON UN LEGGERO EFFETTO SPECCHIO. È UN MUST PER Q. ELIZABETH IL RIPIANO ILLUMINATO INTERNO.

.....
CHOOSING THE GLASS
THE CHOICE OF GLASS IS FUNDAMENTAL TO ACHIEVE THAT SOUGHT-AFTER DESIGN. THE DIRECTION TO FOLLOW ARE TWO: GLASS WITH RHOMBOIDAL DECORATION AND DIMMING GLASS WITH A LIGHT MIRROR EFFECT. THE INTERNALLY LIT SHELF IS A MUST FOR Q. ELIZABETH.

.....
ВЫБОР СТЕКЛА
ВЫБОР СТЕКЛА ИМЕЕТ ОСНОВОПОЛАГАЮЩЕЕ ЗНАЧЕНИЕ ДЛЯ ДОСТУПНОСТИ ЗАДУМАННОГО ДИЗАЙНА. НАПРАВЛЕНИЙ В ВЫБОРЕ - ДВА: СТЕКЛО С РОМБОВИДНЫМИ УКРАШЕНИЯМИ И ТОНИРОВАННЫМИ СТЕКЛАМИ С НЕБОЛЬШИМ ЗЕРКАЛЬНЫМ ЭФФЕКТОМ. И ОБЯЗАТЕЛЬНАЯ ДЕТАЛЬ ДЛЯ Q. ELIZABETH ПОЛКА С ВНУТРЕННЕЙ ПОДСВЕТКОЙ.

CLASSIC BEAUTY

IT ANTA BASE/COLONNINE LACCATO LUCIDO BIANCO. PIANO BANCONE LACCATO LUCIDO BIANCO. ZOCCOLO LACCATO LUCIDO BIANCO. TOP STONE KEY SOUL. SPESSORE 2 CM.

Il meglio della tradizione e dell'attualità si incontrano. La grande isola, i pensili e le basi attrezzate creano un ambiente efficiente e funzionale, capace di garantire l'operatività e il comfort d'uso senza rinunciare ad un'estetica di classe.

I fregi di stile neoclassico donano un aspetto tradizionale pur mantenendo i comfort della tecnologia moderna di elettrodomestici all'avanguardia.

ENG BASE/TALL UNIT DOOR LACQUERED GLOSSY WHITE. COUNTER TOP LACQUERED GLOSSY WHITE. PLINTH LACQUERED GLOSSY WHITE. TOP STONE KEY SOUL, THICKNESS 2 CM.

The best of tradition and modernity come together. The big island, the wall units and the equipped bases create an efficient and functional environment that is able to guarantee efficiency and comfort of use without giving up elegant aesthetics.


The Neo Classical-style decorations give a traditional aspect while maintaining the convenience of the modern technology of avant-garde appliances.

RUS СТВОРКА ОСНОВАНИЕ / КОЛОННА БЕЛЫЙ ЛАКИРОВАННЫЙ ГЛЯНЦЕВЫЙ. СТОЛЕШНИЦА ОСТРОВКА БЕЛЫЙ ЛАКИРОВАННЫЙ ГЛЯНЦЕВЫЙ. ЦОКОЛЬ БЕЛЫЙ ЛАКИРОВАННЫЙ ГЛЯНЦЕВЫЙ. ПОВЕРХНОСТЬ ИЗ КАМНЯ STONE KEY ТОЛЩИНА 2 СМ.

Здесь встречаются лучшие традиции и актуальные тенденции. Большой "остров", навесные шкафы и оснащённые основания создают функциональные и эффективные условия, способные обеспечить производительность и комфорт в использовании без ущерба для класса и эстетики.

Неоклассические фризы придают традиционный вид, сохраняя при этом удобство современной технологии электробытовой техники.

PROGETTO 01
LACCATO LUCIDO /
VETRO SPECCHIATO









.....
QUALSIASI SOLUZIONE D'ARREDO È POSSIBILE CON Q. ELIZABETH: QUI LA PARTE DA PROTAGONISTA È TUTTA DEL BANCONE CENTRALE CONTROBILANCIATO NEI PESI ED IDONEO AD ESSERE UN COMODO PIANO D'APPOGGIO.
.....

ANY FURNISHING SOLUTION IS POSSIBLE WITH Q. ELIZABETH: HERE THE PART OF THE PROTAGONIST BELONGS TO THE COUNTERBALANCED CENTRAL COUNTER TOP AND IDEAL AS A CONVENIENT WORKTOP.
.....

.....
ЛЮБОЕ ДИЗАЙНЕРСКОЕ РЕШЕНИЕ ВОЗМОЖНО С Q.ELIZABETH: ПРОТАГОНИСТОМ ЯВЛЯЕТСЯ ВСЯ ЦЕНТРАЛЬНАЯ ЧАСТЬ РАБОЧЕЙ ПОВЕРХНОСТИ О, С СБАЛАНСИРОВАННЫМ ЦЕНТРОМ ТЯЖЕСТИ И СПОСОБНОЙ БЫТЬ УДОБНОЙ ОПОРНОЙ ПОВЕРХНОСТЬЮ.
.....





.....
NIENTE È LASCIATO AL CASO:
QUALSIASI ELEMENTO È DI
PIACEVOLE ACCOSTAMENTO
ALL'ALTRO, DISEGNANDO UN
EQUILIBRIO ESTETICO.
.....

NOTHING IS LEFT TO CHANCE:
ANY ELEMENT CAN BE
PLEASANTLY COMBINED WITH
ANOTHER GIVING THE AESTHETIC
BALANCE.
.....

ВСЁ ПРОДУМАНО ДО
МЕЛОЧЕЙ: ВСЕ ЭЛЕМЕНТЫ В
ГАРМОНИЧНОМ СОЧЕТАНИИ
ДРУГ С ДРУГОМ, ОПИРАЯСЬ
ПРИ ЭТОМ НА ЭСТЕТИЧЕСКИЙ
БАЛАНС.
.....





PROGETTO 01
LACCATO LUCIDO / VETRO SPECCHIATO

LA DISPENSA CANTINETTA
REALIZZATA SU MISURA PER
Q. ELIZABETH CON DOPPIA
APERTURA PERMETTE UNA
COMODA SOLUZIONE PER AVERE
SEMPRE A PORTATA DI MANO
E ALLA GIUSTA TEMPERATURA LE
BEVANDE.

THE BEVERAGE COOLER,
CUSTOMIZED FOR Q. ELIZABETH,
HAS DOUBLE DOORS AND IS A
CONVENIENT SOLUTION TO
ALWAYS HAVE BEVERAGES AT THE
RIGHT TEMPERATURE AT YOUR
FINGERTIPS.

БУФЕТ-ВИННЫЙ ПОГРЕБ
РЕАЛИЗОВАН С УЧЕТОМ
ПРОПОРЦИЙ Q.ELIZABETH,
С ДВОЙНЫМ ОТКРЫВАНИЕМ,
ОБЕСПЕЧИВАЕТ МАКСИМАЛЬНОЕ
УДОБСТВО В ИСПОЛЬЗОВАНИИ
- ВСЕГДА ИМЕТЬ ПОД РУКОЙ И
ПРИ НУЖНОЙ ТЕМПЕРАТУРЕ
НАПИТКИ.



PROGETTO 01

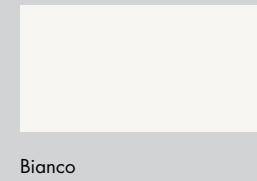
PROGETTO
PLAN
ПЛАН




FINITURE FRONTALI
FRONT FINISHES
ОТДЕЛКИ ЛИЦЕВЫХ ПАНЕЛЕЙ



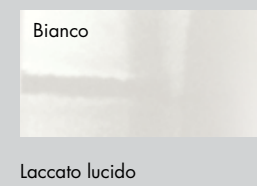
FINITURE STRUTTURA
FRAME FINISHES
ОТДЕЛКИ КАРКАСА



PIANO CUCINA
KITCHEN TOP
КУХОННАЯ СТОЛЕШНИЦА



PIANO BANCONE
COUNTERTOP
СТОЛЕШНИЦА ОСТРОВКА



MANIGLIA
HANDLE
РУЧКИ



Diana

PRESTIGIOUS

IT ANTA BASE/COLONNE/PENSILI LACCATO LUCIDO BIANCO. ELEMENTI A GIORNO LACCATO OPACO BLU. PIANO BANCONE STONE KEY ART. ZOCCOLO LACCATO LUCIDO BIANCO. TOP STONE KEY ART SPESSORE 2 CM.

Ogni singolo dettaglio di questa cucina è stato pensato per conferire uno stile inconfondibile. Qualità, design, prestigio sono attributi qui espressi ai massimi livelli, caratteristiche degne di un prodotto di alta gamma. Q. Elizabeth unisce il massimo della tecnologia ad una veste classica ed esclusiva che traspare dall'armonia delle finiture bianco laccato lucido, blu del marmo ed i ripiani in vetro illuminati.

ENG BASE/TALL UNIT/WALL UNIT DOOR LACQUERED GLOSSY WHITE. OPEN ELEMENTS LACQUERED MATT BLUE. COUNTER TOP STONE KEY ART. PLINTH LACQUERED GLOSSY WHITE. TOP STONE KEY ART, THICKNESS 2 CM.

Every single detail of this kitchen was designed to confer a unique style to an environment. Quality, design, prestige: features expressed at their maximum levels, characteristics worthy of a high-end product. Q. Elizabeth unites top technology and a classical and exclusive look that shines through from the harmony of the glossy white-lacquered finish, the blue of the marble and the illuminated glass shelves.

RUS СТВОРКА ОСНОВАНИЕ / КОЛОННА БЕЛЫЙ ЛАКИРОВАННЫЙ ГЛЯНЦЕВЫЙ. ОТКРЫТЫЕ МОДУЛИ СИНИЙ ЛАКИРОВАННЫЙ МАТОВЫЙ. СТОЛЕШНИЦА ОСТРОВКА КАМЕНЬ STONE KEY ART. ЦОКОЛЬ БЕЛЫЙ ЛАКИРОВАННЫЙ ГЛЯНЦЕВЫЙ. ПОВЕРХНОСТЬ ИЗ КАМНЯ STONE KEY ART 2 CM.

Každá detail této kuchně byla vyvíjena pro vytvoření jedinečného a neopakovatelného stylu. Kvalita a design – to jsou prestižní atributy, které jsou vyjádřeny na nejvyšší úrovni, charakteristika hodná produktu vysoké kvality. Q. Elizabeth kombinuje v sobě nejlepší technologie s tradičními klasickými a exkluzivními prvky, které jsou viditelné v harmonii lesklého bílého lakování, modrého mramoru a osvětlených skleněných polic.

PROGETTO 02
LACCATO LUCIDO /
VETRO SPECCHIATO









PROGETTO 02
LACCATO LUCIDO / VETRO SPECCHIATO

.....
APERTO O CHIUSO.
LE SOLUZIONI SONO SARTORIALI
E INCONTRANO LE RICHIESTE DEL
SINGOLO.

.....
OPEN OR CLOSED.
THE SOLUTIONS ARE TAILORED
AND MEET ANYBODY'S NEEDS.

.....
ОТКРЫТОЕ ИЛИ ЗАКРЫТОЕ.
ЭТИ РЕШЕНИЯ СОЗДАВАЛИСЬ
ДЛЯ УДОВЛЕТВОРЕНИЯ
ПОТРЕБНОСТЕЙ КЛИЕНТА.









.....
COMPLANARE SULLA BASE PER
ALLARGARE LE POSSIBILITÀ DI
SCEGLIERE. COMODO, SEMPLICE
E VERSATILE PER L'ARREDO SU
MISURA.
.....

COPLANAR DOORS ON THE
BASES TO GIVE MORE POSSIBILITY
OF CHOICE. CONVENIENT,
SIMPLE AND VERSATILE FOR
MADE-TO-MEASURE FURNISHINGS.
.....

КОМПЛАНАРНЫЙ ВАРИАНТ, ДЛЯ
УВЕЛИЧЕНИЯ ВОЗМОЖНОСТИ
ВЫБИРАТЬ. УДОБНЫЙ, ПРОСТОЙ
И МНОГОГРАННЫЙ СПОСОБ
ВЫБОРА МЕБЕЛИ НА ЗАКАЗ.
.....





.....
LA NUOVISSIMA SERIE
DI MANIGLIA DIANA
ACCOMPAGNATA AL SUO
POMOLO PER L'APERTURA DELLE
ANTE E CASSETTI.

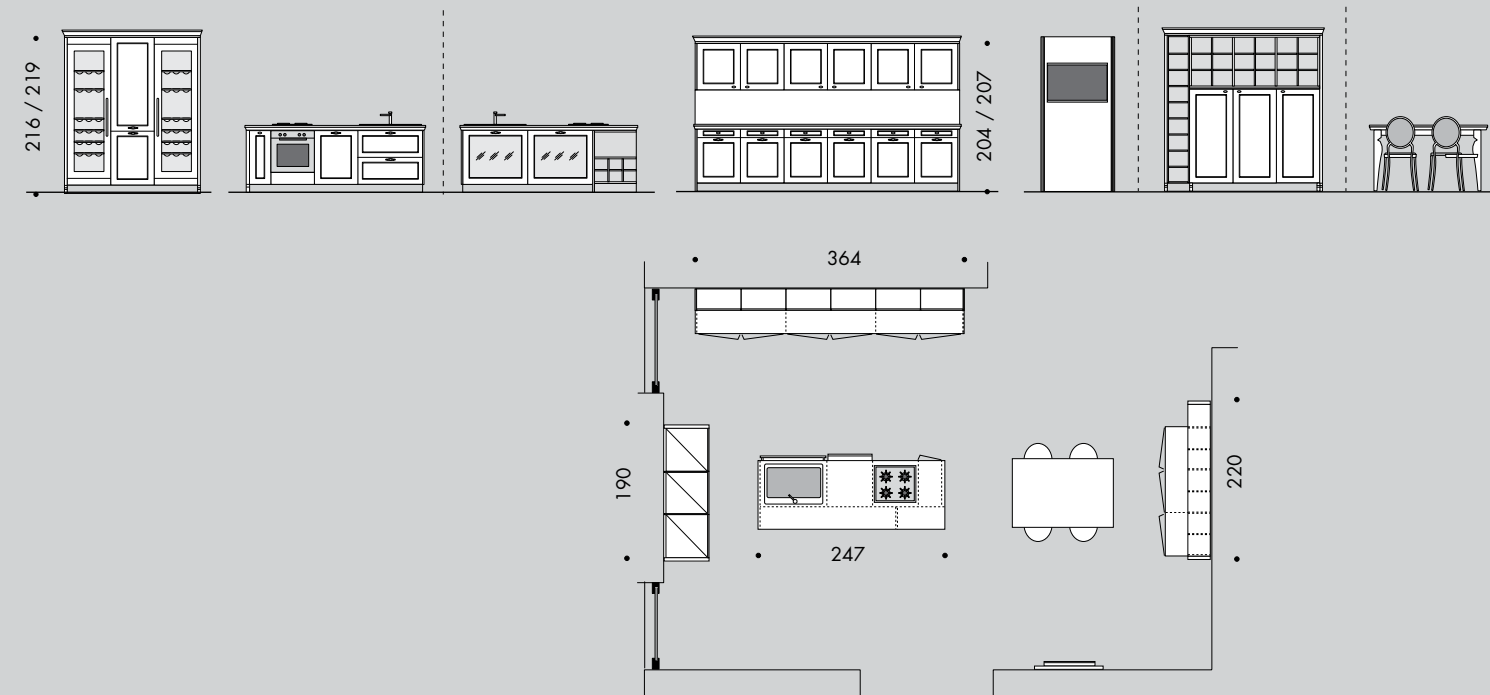
.....
THE NEW DIANA HANDLE AND
KNOB TO OPEN DOORS AND
DRAWERS.

.....
НОВЕЙШАЯ СЕРИЯ РУЧЕК DIANA
В КОМПЛЕКТЕ С РУЧКАМИ-
КНОПКАМИ ДЛЯ ОТКРЫВАНИЯ
ДВЕРЕК И ЯЩИКОВ.



PROGETTO 02

PROGETTO
PLAN
ПЛАН




FINITURE FRONTALI
FRONT FINISHES
ОТДЕЛКИ ЛИЦЕВЫХ ПАНЕЛЕЙ



Laccato lucido

Vetro specchiato

FINITURE STRUTTURA
FRAME FINISHES
ОТДЕЛКИ КАРКАСА



Bianco

PIANO CUCINA
KITCHEN TOP
КУХОННАЯ СТОЛЕШНИЦА



Stone Key

PIANO BANCONE
COUNTERTOP
СТОЛЕШНИЦА ОСТРОВКА



Stone Key

ELEMENTI A GIORNO
OPEN ELEMENTS
ОТКРЫТЫЕ ЭЛЕМЕНТЫ



Laccato opaco

MANIGLIA
HANDLE
РУЧКИ



Diana

REFINED DETAILS

IT ANTA BASE/COLONNINE/PENSILI LACCATO LUCIDO BIANCO. PIANO BANCONE PIETRA COMPOSITA NERA. ZOCCOLO LACCATO LUCIDO BIANCO. TOP PIETRA COMPOSITA NERA SPESSORE 2 CM.

I dettagli di grande impatto ed il gusto elegante e ricercato, sono i tratti distintivi di Q. Elizabeth. Modiglioni, lesene, ed intagli eseguiti da artisti del legno rendono questa composizione una sintesi perfetta di forme ed elementi decorativi. La finitura laccato lucido dà vita ad un'estetica raffinata e prestigiosa. I pilastri decorativi di basi e colonne possono celare vani estraibili come portabottiglie e portavivande.

ENG BASE/TALL UNIT/WALL UNIT DOOR LACQUERED GLOSSY WHITE. COUNTER TOP BLACK COMPOSITE STONE. PLINTH LACQUERED GLOSSY WHITE. TOP BLACK COMPOSITE STONE, THICKNESS 2 CM.

The details of great impact and the elegant and refined taste are Q. Elizabeth's distinguishing traits. Modillions, lesenes and carvings made by wood artists make this composition a perfect synthesis of shapes and decorative elements. The glossy lacquered finish gives life to a refined and prestigious aesthetic. The decorative piers of bases and tall units can hide pull-out units like bottle holders and food trays.

RUS СТВОРКА ОСНОВАНИЕ / КОЛОННА БЕЛЫЙ ЛАКИРОВАННЫЙ ГЛЯНЦЕВЫЙ. СТОЛЕШНИЦА ОСТРОВКА ЧЁРНЫЙ КОМПОЗИТНЫЙ КАМЕНЬ. ЦОКОЛЬ БЕЛЫЙ ЛАКИРОВАННЫЙ ГЛЯНЦЕВЫЙ. ПОВЕРХНОСТЬ ЧЁРНЫЙ КОМПОЗИТНЫЙ КАМЕНЬ ТОЛЩИНА 2 СМ.

Dettagli influenti su un'elegante e raffinata estetica, sono i tratti distintivi di Q. Elizabeth. Carichi, pilastri e decorazioni scolpite da artisti del legno, rendono questa composizione una sintesi perfetta di forme ed elementi decorativi. La finitura laccato lucido dà vita ad un'estetica raffinata e prestigiosa. I pilastri decorativi di basi e colonne possono celare vani estraibili come portabottiglie e portavivande.

PROGETTO 03
LACCATO LUCIDO





.....
PROFONDITÀ RIENTRANTI O CHE FUORIESCONO INTERPRETANO UNA ESSENZA DI GEOMETRIE DAL VALORE ESTETICO REGALE. LA ZONA COTTURA PREDILIGE LA MAGGIORE PROFONDITÀ.
.....

DIFFERENT DEPTH INTERPRET GEOMETRIC MOVEMENTS THAT GIVE IMPORTANT AESTHETIC VALUE. THE COOKING AREA HAS THE GREATER DEPTH.
.....

ГЛУБИНА ВХОДА И ВЫХОДА ЯЩИКОВ ОСНОВА ГЕОМЕТРИЧЕСКИХ РАСЧЕТОВ ДЛЯ КОРОЛЕВСКОЙ ЭСТЕТИЧЕСКОЙ ЦЕННОСТИ. ЗОНЕ ПРИГОТОВЛЕНИЯ ПИЩИ ОТДАЕТСЯ ПРЕДПОЧТЕНИЕ БОЛЬШЕЙ ГЛУБИНЫ.
.....





PROGETTO 03
LACCATO LUCIDO

.....
L'ISOLA INTESA COME UN
COMODO BANCONE
FUNZIONALE, GRAZIE A DEGLI
ELEMENTI CARATTERIZZANTI IL
PROFILO IDENTIFICATIVO DI
Q. ELIZABETH.

.....
THE ISLAND LIKE A FUNCTIONAL
WORKTOP SPACE THANKS TO
THE ELEMENTS THAT DISTINGUISH
THE IDENTIFYING PROFILE OF THE
QUEEN ELIZABETH SERIES.

.....
ОСТРОВ ПРЕДСТАВЛЯЕТ ИЗ СЕБЯ
МНОГОФУНКЦИОНАЛЬНУЮ И
УДОБНУЮ СТОЛЕШНИЦУ, ЗА СЧЕТ
ЭЛЕМЕНТОВ, ХАРАКТЕРИЗУЮЩИХ
ИДЕНТИФИКАЦИОННЫЙ
ПРОФИЛЬ Q. ELIZABETH.





.....
LASCiare LA PROPRIA IMPRONTA,
GARANTIRE LA SUA IDENTITÀ:
Q. ELIZABETH LO COMUNICA
GRAZIE ALLA SUA ZONA DI
COTTURA QUANDO AD ESSERE IL
SOGGETTO È LA DISTRIBUZIONE
DEI VAPORI E FUMI.

.....
LEAVING ONE'S MARK,
GUARANTEERING ONE'S IDENTITY:
Q. ELIZABETH COMMUNICATES
THIS CONCEPT THANKS TO ITS
COOKING AREA WHEN THE
DISTRIBUTION OF VAPOURS AND
FUMES IS THE SUBJECT.

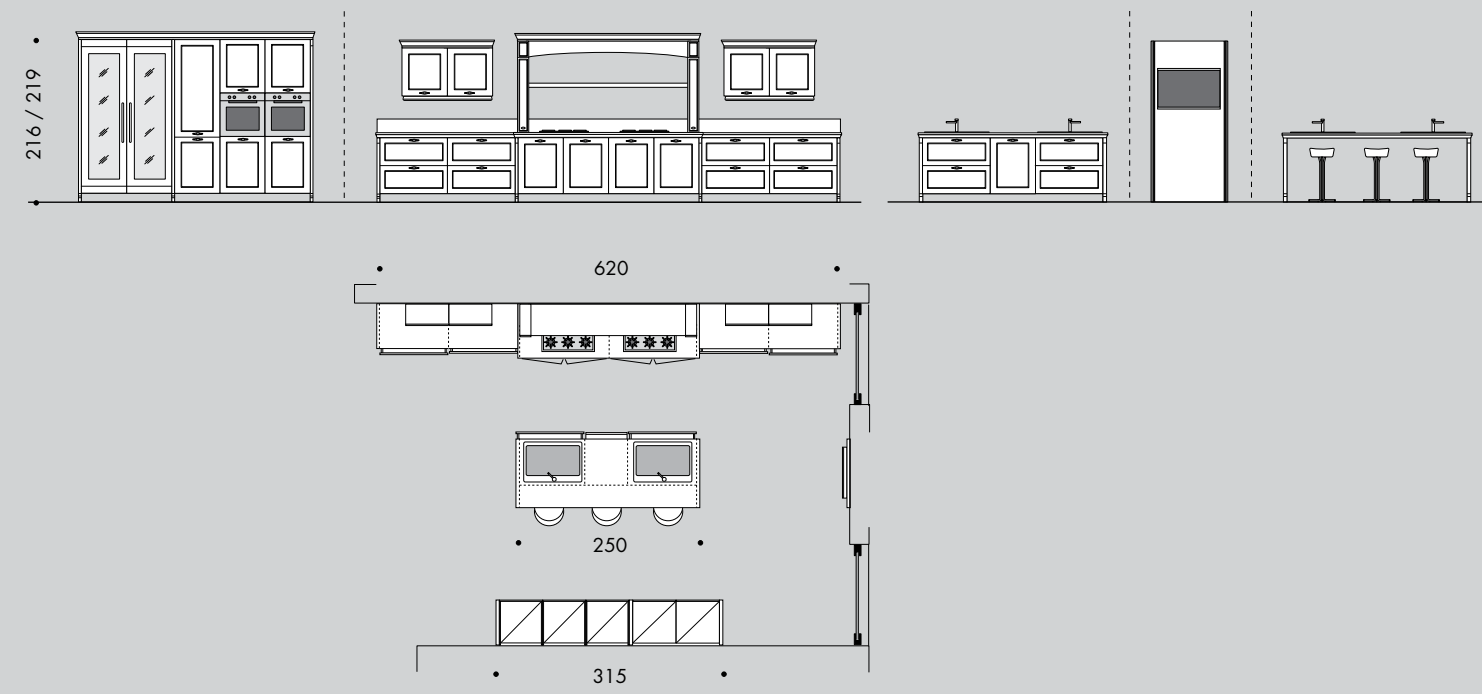
.....
ОСТАВИТЬ СВОЙ СЛЕД,
ОБЕСПЕЧИВАЯ ЕГО
ИДЕНТИЧНОСТЬ: Q.ELIZABETH
ВЗАИМОДЕЙСТВУЕТ В РАБОЧЕЙ
ЗОНЕ КУХНИ В ПОЛНОЙ МЕРЕ
СО ВСЕМИ ЭЛЕМЕНТАМИ
ИНТЕРЬЕРА.



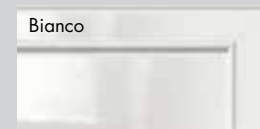


PROGETTO 03

PROGETTO
PLAN
ПЛАН




FINITURE FRONTALI
FRONT FINISHES
ОТДЕЛКИ ЛИЦЕВЫХ ПАНЕЛЕЙ



Bianco
Laccato lucido

FINITURE STRUTTURA
FRAME FINISHES
ОТДЕЛКИ КАРКАСА



Bianco

PIANO CUCINA
KITCHEN TOP
КУХОННАЯ СТОЛЕШНИЦА



Nero
Pietra composita

PIANO BANCONE
COUNTERTOP
СТОЛЕШНИЦА ОСТРОВКА



Nero
Pietra composita

MANIGLIA
HANDLE
РУЧКИ



Diana



TECHNICAL DATA





.....
L'ILLUMINAZIONE E IL DESIGN

E' plateale che senza luce il design muore.
 Qualsiasi quadro ha dei riflessi interni di luce.
 La luce da vita a qualsiasi opera d'arte.
 Le soluzioni nell'arredo si applicano con la ricerca
 di continue evoluzioni di prodotti che abbelliscono
 il design della cucina.

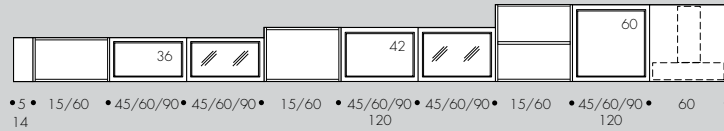
.....
LIGHTING AND DESIGN

It is obvious that without light design dies.
 Any painting has internal reflections of light.
 Light gives life to any work of art.
 Furnishing solutions are applied through the
 research of continuous evolutions of products that
 embellish kitchen design.

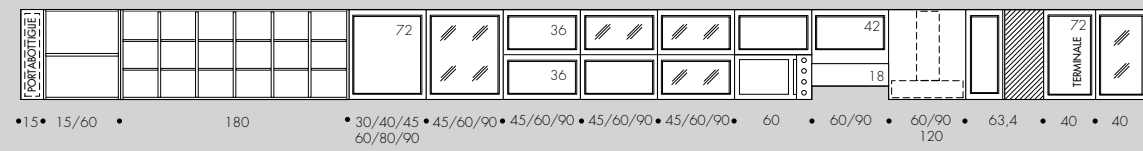
.....
ОСВЕЩЕНИЕ И ДИЗАЙН

Совершенно очевидно, что без освещения
 дизайн не живёт. Любая картина обладает
 внутренними отблесками света. Свет даёт жизнь
 всем произведениям искусства. С мебелью
 решения применяются в поиске постоянного
 усовершенствования продуктов, которые
 украшают дизайн кухни.

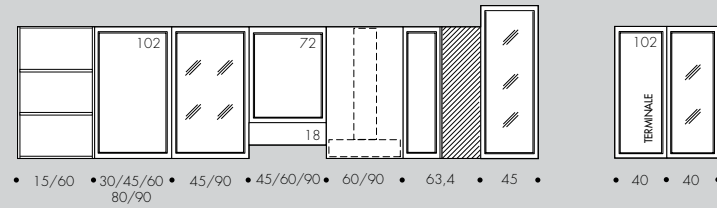
PENSILI WALL UNITS НАВЕСНЫЕ ШКАФЫ H 36/42/60cm



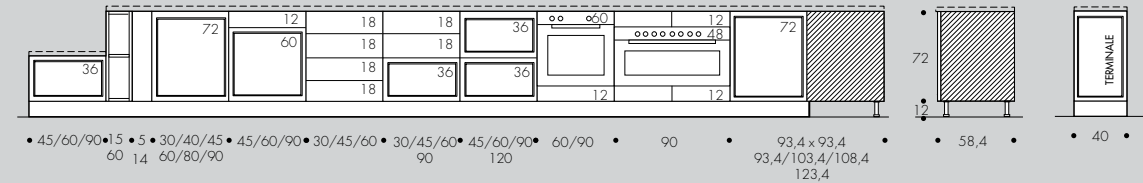
PENSILI WALL UNITS НАВЕСНЫЕ ШКАФЫ 72cm



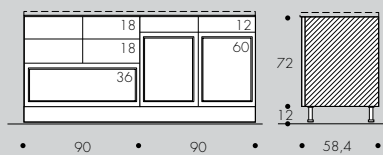
PENSILI WALL UNITS НАВЕСНЫЕ ШКАФЫ 102/132cm



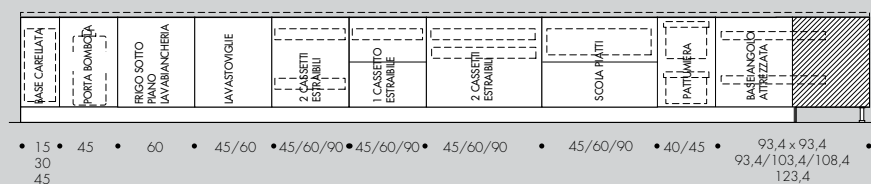
BASI BASES ОСНОВАНИЯ



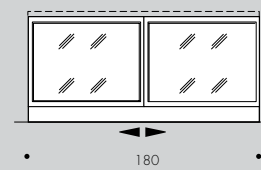
BASI BASES ОСНОВАНИЯ



BASI ATTREZZATE EQUIPPED BASES ОБОРУДОВАННЫЕ ОСНОВАНИЯ



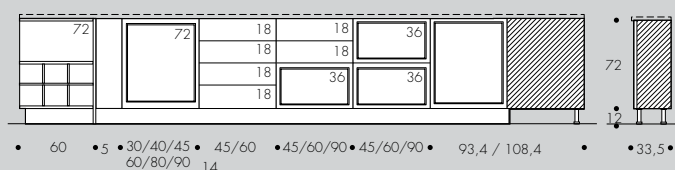
BASI CON FRONTALE SCORREVOLE BASES WITH SLIDING DOOR ОСНОВАНИЕ С РАЗДВИЖНЫМИ СТВОРКАМИ P 58,4/33,5cm



BASI A GIORNO OPEN BASES ОТКРЫТЫЕ ОСНОВАНИЯ



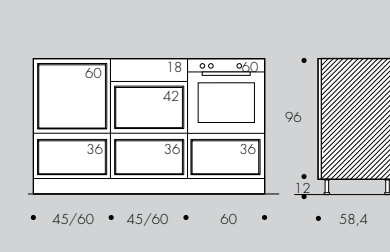
BASI BASES ОСНОВАНИЯ H 72cm - P 33,5cm



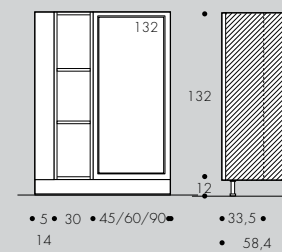
SOPRAPENSILE, OPRACOLONNE E VETRINE DA APPOGGIO SUSPENDED WALL UNIT AND TALL UNITS, COUNTERTOP GLASS CABINET ВЕРХНИЕ НАВЕСНЫЕ ШКАФЫ, ВЫСОКИЕ ШКАФЫ И ВИТРИНЫ НА КАРКАСЕ



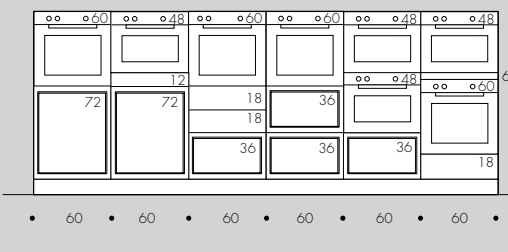
BASI "MIDI" "MIDI" BASES ОСНОВАНИЯ "MIDI"



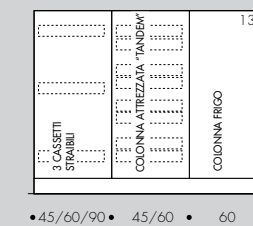
COLONNE TALL UNITS КОЛОННЫ H 132cm - P33,5/58,4cm



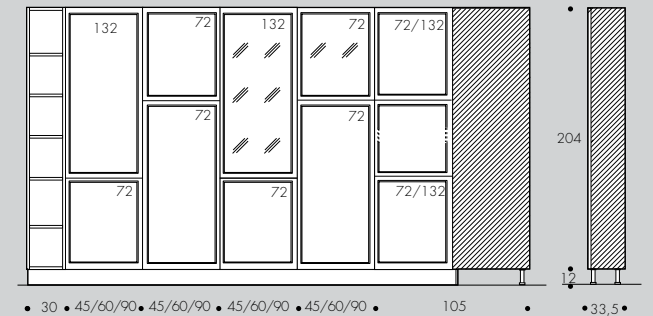
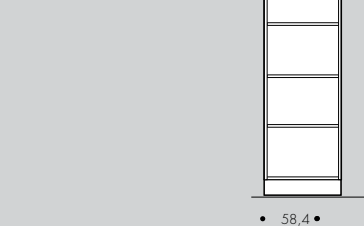
COLONNE FORNO OVEN TALL UNITS КОЛОННЫ С ДУХОВКОЙ H 132cm



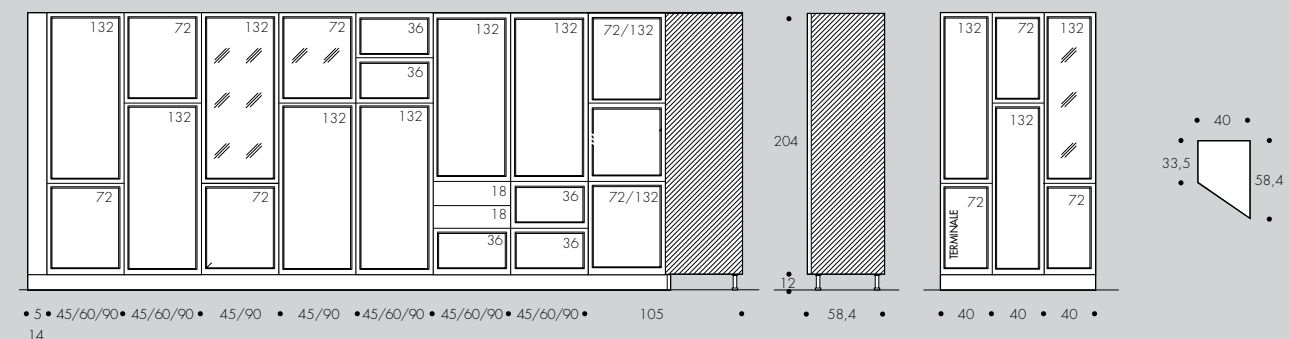
COLONNE ATTREZZATE EQUIPPED TALL UNITS ОБОРУДОВАННЫЕ КОЛОННЫ H 132cm



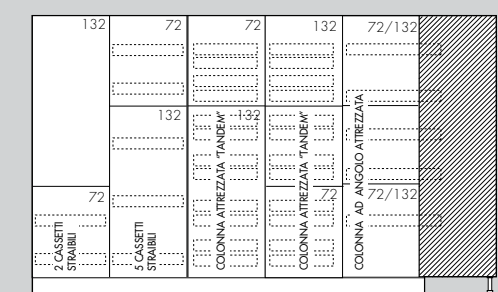
COLONNE TALL UNITS КОЛОННЫ H 204cm - P15/33,5cm



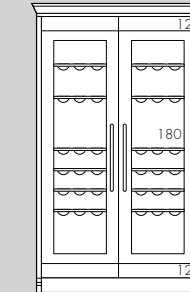
COLONNE TALL UNITS КОЛОННЫ H 204cm



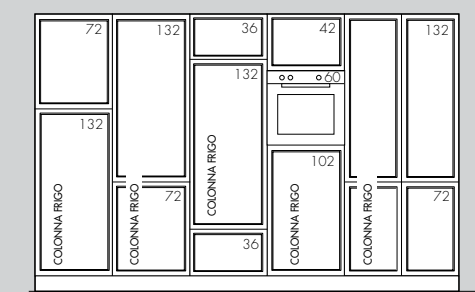
COLONNE ATTREZZATE EQUIPPED TALL UNITS ОБОРУДОВАННЫЕ КОЛОННЫ H 204cm



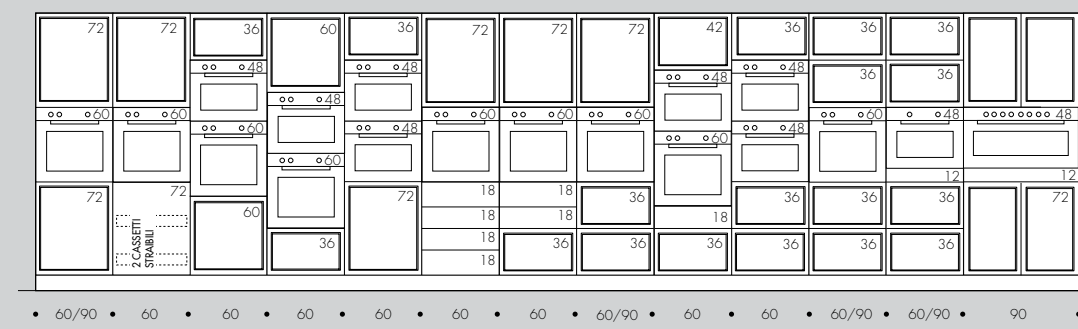
CANTINETTA BEVERAGE COOLER ВИННЫЙ ШКАФ-ПОГРЕБ



COLONNE FRIGO REFRIGERATOR TALL UNITS КОЛОННЫ С ХОЛОДИЛЬНИКОМ H 204cm



COLONNE FORNO OVEN TALL UNITS КОЛОННЫ С ДУХОВКОЙ H 204cm



FINITURE / FINISHES / ОТДЕЛКИ

LACCATI / LACQUERS / ЛАКИРОВКИ



Laccato lucino bianco



Laccato lucino nero

VETRO / GLASS / СТЕКЛО



Vetro specchiato



Vetro satinato

SPAGNOLcucine

SEDE LEGALE:

MOBIL S.p.A.
Via Vidor, 1
31010 Masnigo di Moriago
(Treviso) ITALY

Tel. +39 0438 89 11
Fax +39 0438 89 00 82
E-mail mobili@spagnol.it

SEDE OPERATIVA:

SPAGNOL CUCINE
Via Paludotti, 2
31020 Vidor
(Treviso) ITALY

Tel. +39 0423 98 87
Fax +39 0423 98 88 19
E-mail cucine@spagnol.it
Web www.spagnolcucine.it

Export Department:
Fax +39 0423 988836
E-mail export@spagnol.it



© MOBIL S.p.A.
Edition January 2015



Photo: Studi fotografici Renai&Renai
Colour Separation: Eurografica
Graphic Design: Elisa De Marchi
Printed by: Grafiche Aringa

422-SCCATELIZABETH01-15 Rev.0

